

2) 取付管の位置について

敷地内の配管により集められた汚水は、最終柵[さいしゅうます]から取付管[とりつけかん]を通じて下水道本管へ放流されます。

市の下水道工事では、下図に示す本管[水色]と取付管[赤色]の設置を行います。

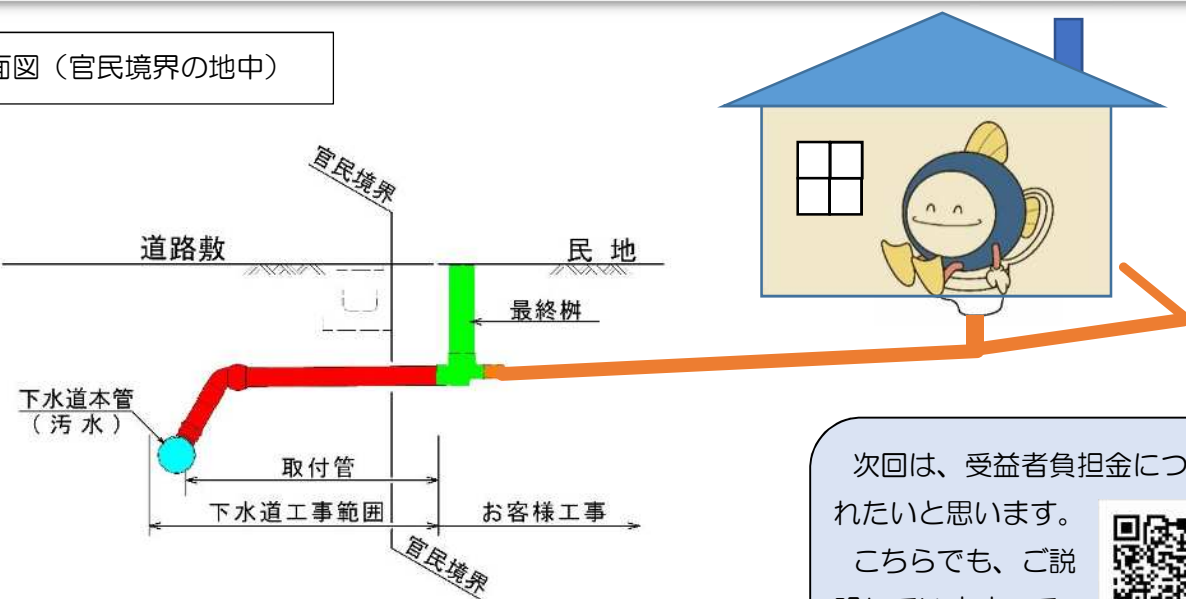
そこで取付管の設置に際し、お客様の設置及び管理となる最終柵[緑色]の希望位置を決めていただきます。

つきましては、確認時期となりましたら『設置希望位置申出書』をお送りしますので、ご返送をお願いいたします。位置を予めご検討いただくと幸いです。目安としては、浄化槽付近や隣地との境界付近などとなります。

なお、私道や敷地内の配管を新しく取付管へ接続する工事は、お客様のご負担で下水道指定工事店へ依頼していただくこととなりますので、ご承知おきください。

取付管とは、道路内の下水道本管と民地内の汚水最終柵をつなぐ管です。

断面図（官民境界の地中）



今回は、受益者負担金について、ふれたいと思います。こちらでも、ご説明していますので、ご覧ください。



発行：令和4年1月


お問合せ：〒355-0033 東松山市山崎町21番地

Tel 22-1123

工事・取付管：東松山市下水道施設課

受益者負担金： // 上下水道経営課

http://www.city.higashimatsuyama.lg.jp/i/soshiki/kensetsubu/water_and_sewage_management_section/menu/jueki/index.html



令和4年1月発行

和泉町地区 下水道通信




新春の候、皆様方におかれましては、ますますご清祥のこととお喜び申し上げます。また、日ごろより本市下水道事業につきまして格別のご協力をいただき、厚くお礼申し上げます。

さて、市では和泉町地区における生活排水処理の改善のため、平成20年度より下水道（汚水）管工事に着手し、継続して整備を進めているところです。

下水道が整備された区域では、受益者負担金や取付管への接続工事費などをご負担していただくこととなりますので、今後の整備予定等についてお知らせいたします。

◎目次

- 1) 下水道工事の施工年度について
- 2) 取付管の位置について



下水道のマスコットキャラクター：スイスイ

1) 下水道工事の施工年度について

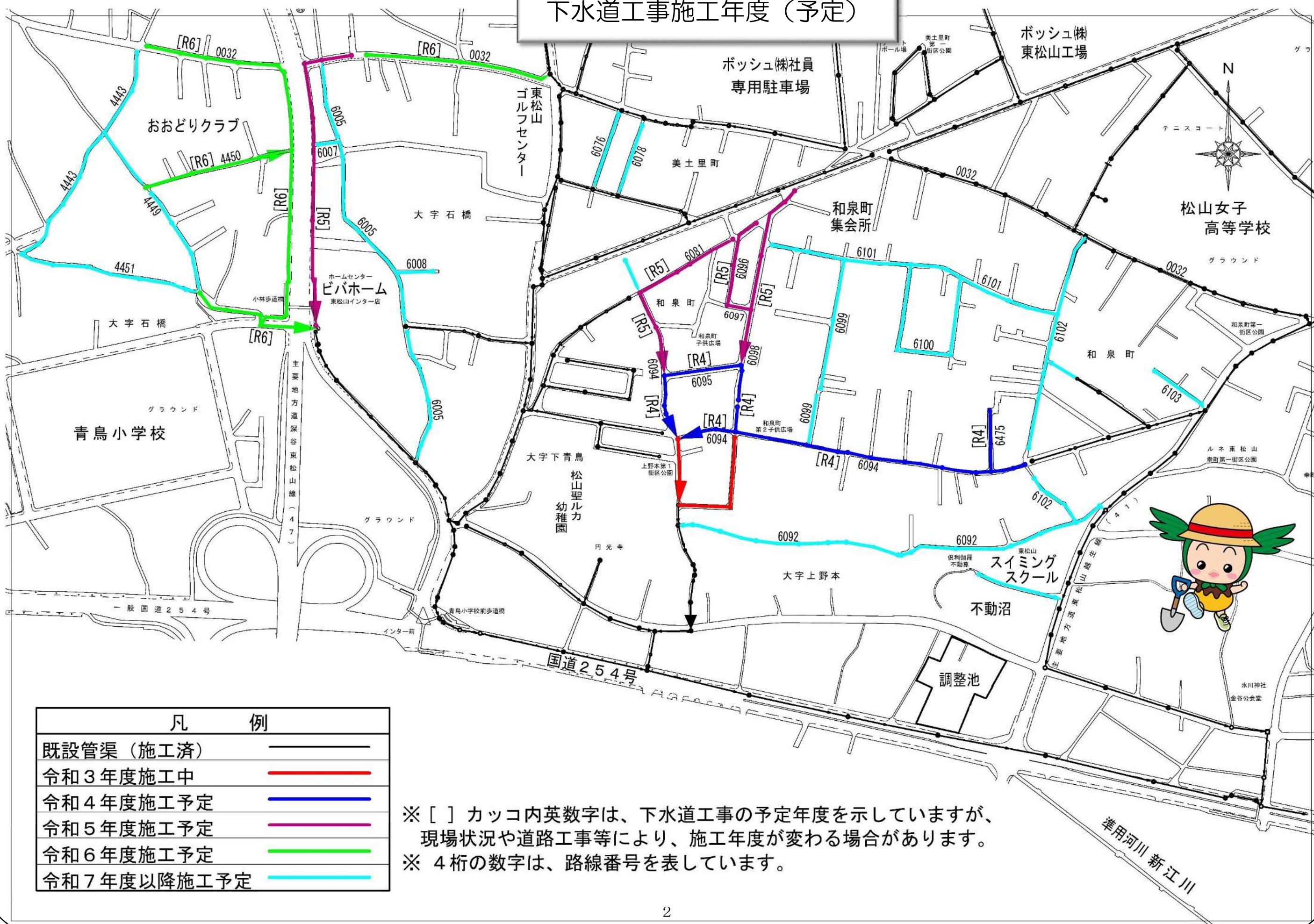
下水道工事は、下流側から段階的に整備を行いますが、道路の拡幅工事が予定されている路線につきましては、時期などを調整しながら進めてまいります。工事期間中は車両や重機による騒音、通行止め等の交通規制に伴う迂回をお願いなど、皆様にはご迷惑をおかけすることとなりますが、工事が円滑に進みますよう、ご理解とご協力をよろしくお願い申し上げます。

次ページに令和4年度から3年間の下水道工事予定箇所をお示しいたしますのでご参照ください。

なお、工事の進み具合によっては予定が変わる場合があります。



下水道工事施工年度（予定）



凡 例	
既設管渠（施工済）	—
令和3年度施工中	—
令和4年度施工予定	—
令和5年度施工予定	—
令和6年度施工予定	—
令和7年度以降施工予定	—

※ [] カッコ内英数字は、下水道工事の予定年度を示していますが、現場状況や道路工事等により、施工年度が変わる場合があります。
 ※ 4桁の数字は、路線番号を表しています。