

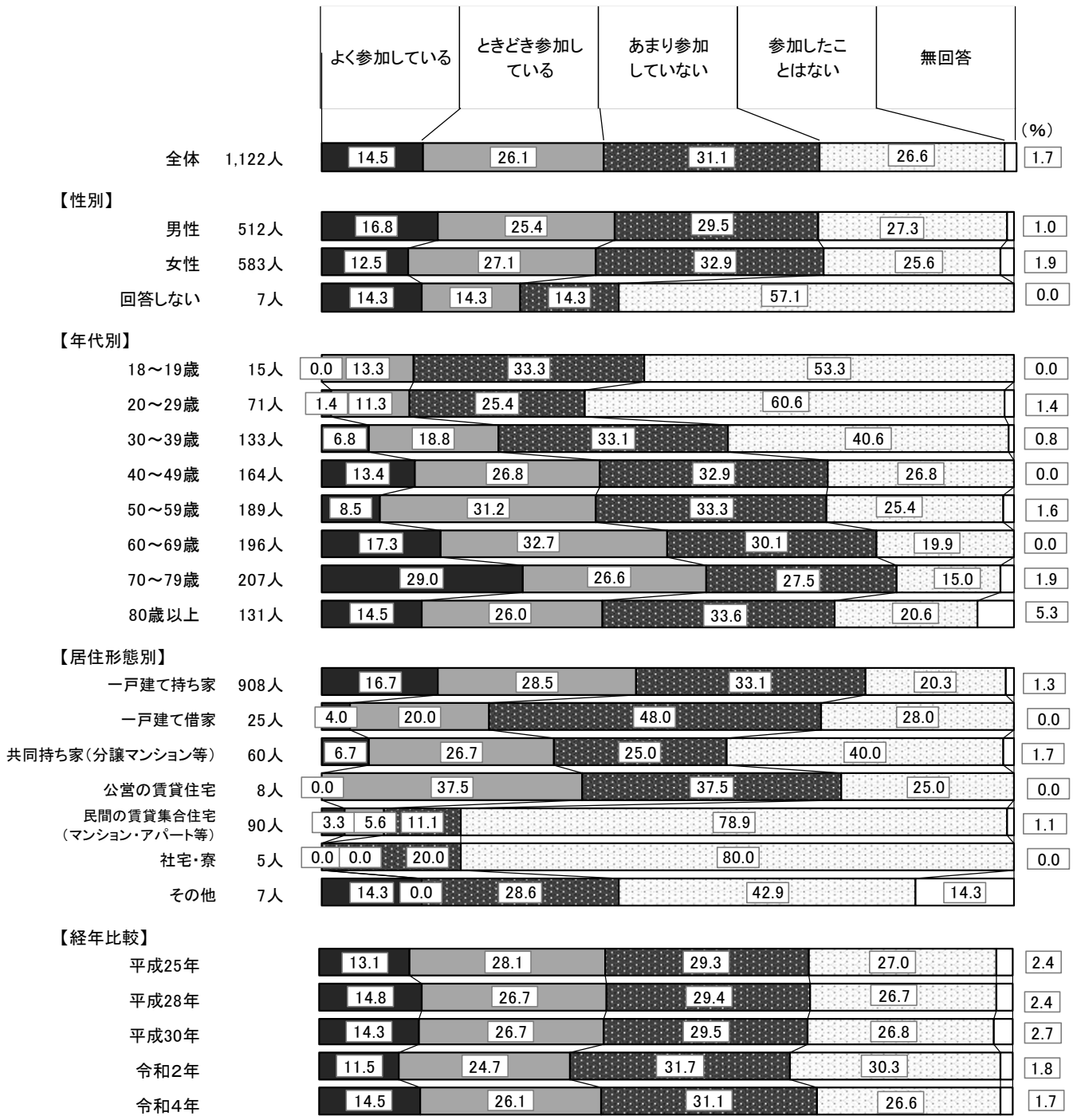
7 協働によるまちづくりについて

7-1 地域活動への参加状況

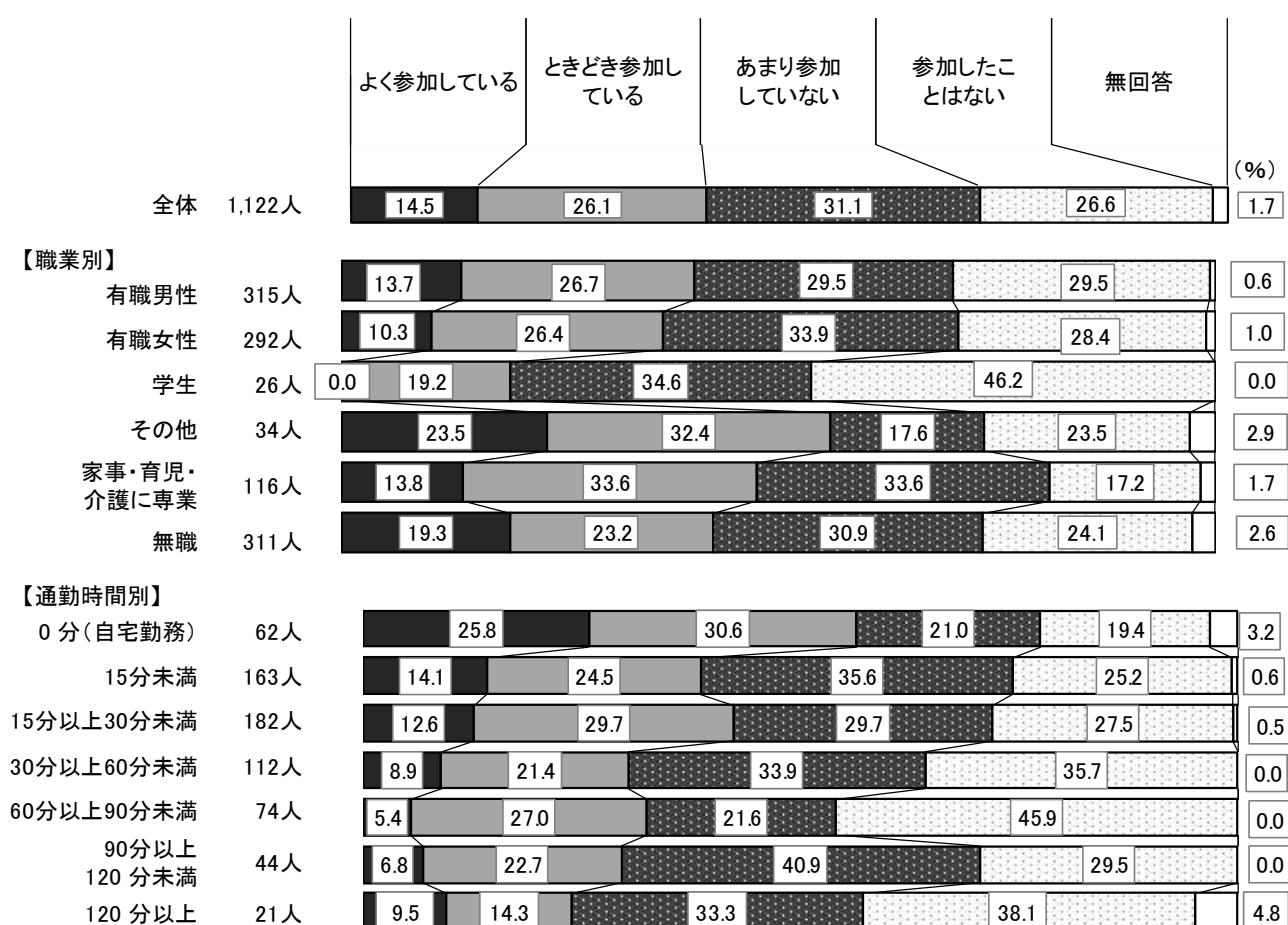
◆ “地域活動に参加している” 40.6% ◆

問 19. あなたは、現在、自治会活動や地域の行事などに参加していますか。1つ選び、番号を○で囲んでください。

地域活動への参加状況



地域活動への参加状況



全体では「よく参加している」と「ときどき参加している」をあわせた“地域活動に参加している”の割合が40.6%、「あまり参加していない」と「参加したことはない」をあわせた“地域活動に参加していない”割合が57.7%となっています。

性別でみると“地域活動に参加している”は男性(42.2%)が女性(39.6%)を2.6ポイント上回っています。

年代別でみると“地域活動に参加している”は年代が高くなるほど割合が高くなる傾向にあり、60歳代以降の年代で4割以上ですが、18～19歳、20～29歳では特に低くなっています。

居住形態別でみると“地域活動に参加している”は一戸建て持ち家で45.2%、公営の賃貸住宅で37.5%と高くなっていますが、民間の賃貸集合住宅では8.9%と低くなっています。

職業別でみると“地域活動に参加していない”は学生で80.8%と最も高くなっています。


通勤時間別でみると“地域活動に参加していない”は120分以上で最も高くなっています。

7-2 ボランティア活動への参加状況


◆ “活動経験がある” 28.1% ◆

問 20. あなたは、団体、サークルまたは個人などでボランティア（社会貢献）活動をしていますか。1つ選び、番号を○で囲んでください。

ボランティア活動への参加状況



ボランティア活動への参加状況



全体では「現在活動している」と「以前活動していたが現在はしていない」をあわせた“活動経験がある”の割合が28.1%、「今後も活動するつもりはない」の割合が36.8%、「将来活動してみたいと思っている」の割合が32.1%となっています。

性別でみると“活動経験がある”は女性(29.0%)が男性(27.6%)を1.4ポイント上回っています。

居住形態別でみると“活動経験がある”は一戸建て持ち家(30.0%)、公営の賃貸住宅(25.0%)、民間の賃貸集合住宅(21.1%)で比較的高くなっています。

職業別でみると“活動経験がある”は家事・育児・介護に専業で35.3%と最も高く、次いで無職で34.4%となっています。

通勤時間別でみると“活動経験がある”は0分(自宅勤務)で42.0%と最も高く、次いで120分以上で28.5%となっています。0分(自宅勤務)は「現在活動している」でも22.6%と最も高くなっています。

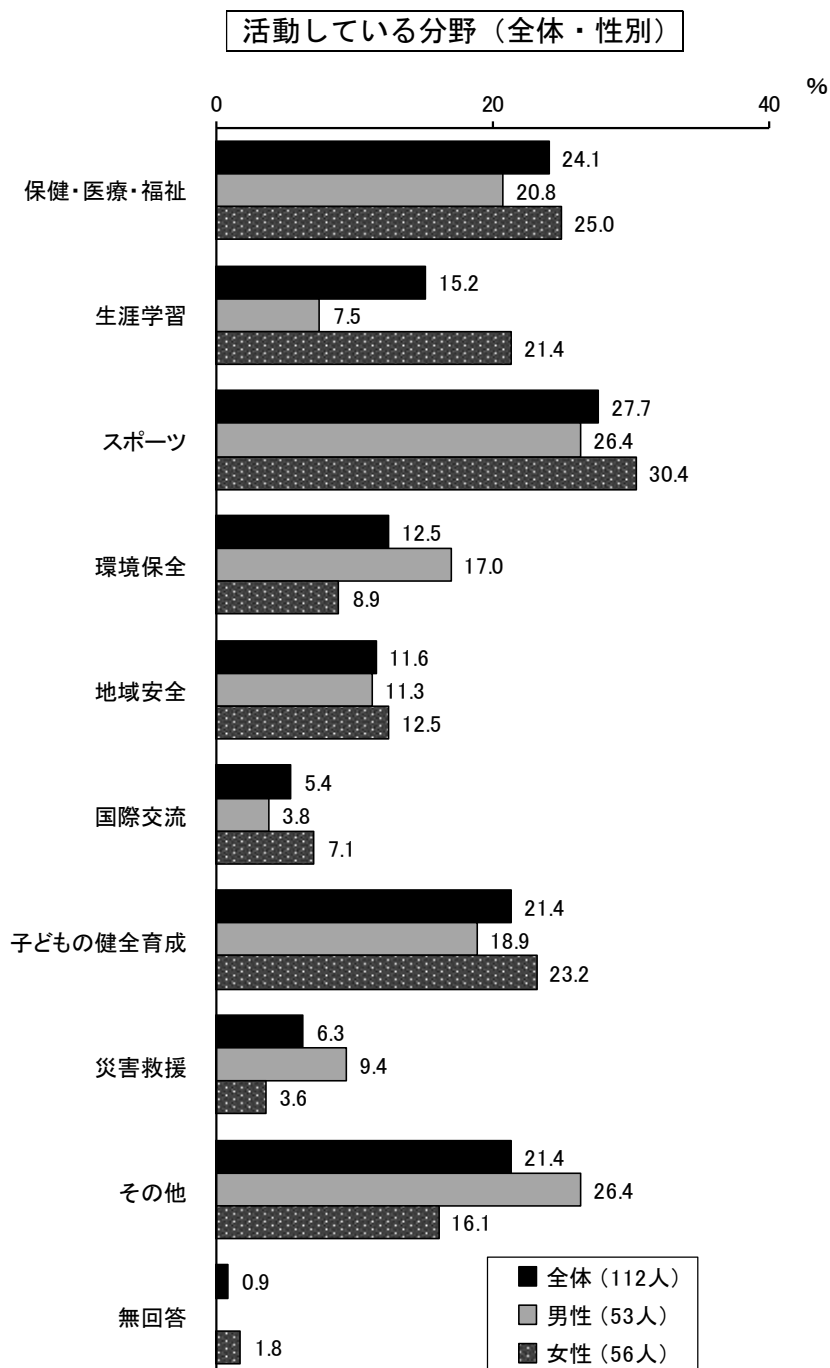
令和2年度調査と比較すると“活動経験がある”は2.9ポイント高くなっています。

7-3 活動している分野

◆「スポーツ」の割合が27.7%、「保健・医療・福祉」24.1%、「子どもの健全育成」21.4%◆

(問20で「現在活動している」とお答えの方におたずねします。)

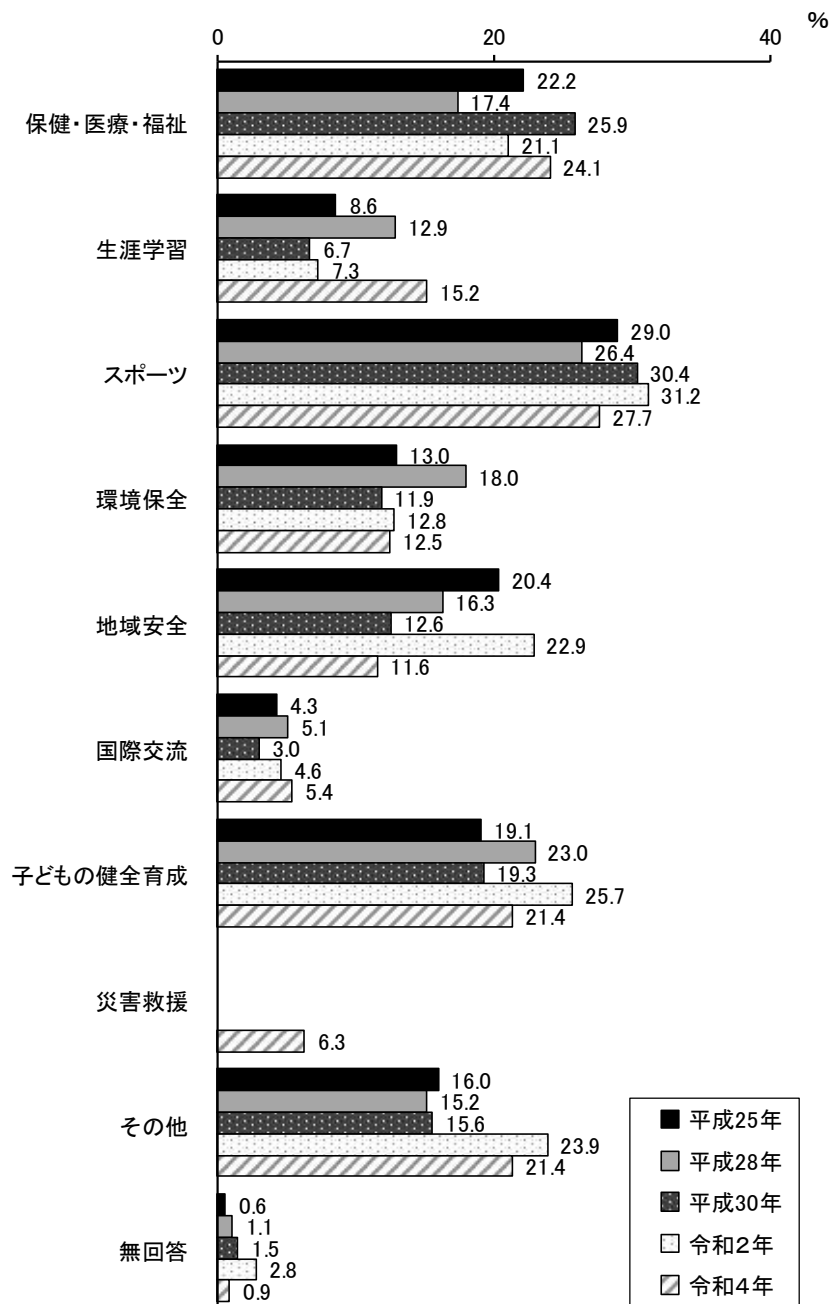
問20-1. 活動しているのはどの分野ですか。あてはまるものをすべて選び、番号を○で囲んでください。



全体では「スポーツ」の割合が27.7%と最も高く、次いで「保健・医療・福祉」の割合が24.1%、「子どもの健全育成」の割合が21.4%となっています。「その他」は21.4%となっており、伝統芸能、民生委員といった記述が見受けられます。

性別でみると「生涯学習」で女性(21.4%)が男性(7.5%)を13.9ポイント上回っています。「環境保全」では男性(17.0%)が女性(8.9%)を8.1ポイント上回っています。

活動している分野（経年比較）



※「災害救援」は令和2年度からの選択肢となります。

令和2年度調査と比較すると「地域安全」は11.3ポイント、「子どもの健全育成」は4.3ポイント減少しています。一方「生涯学習」は7.9ポイント増加しています。