

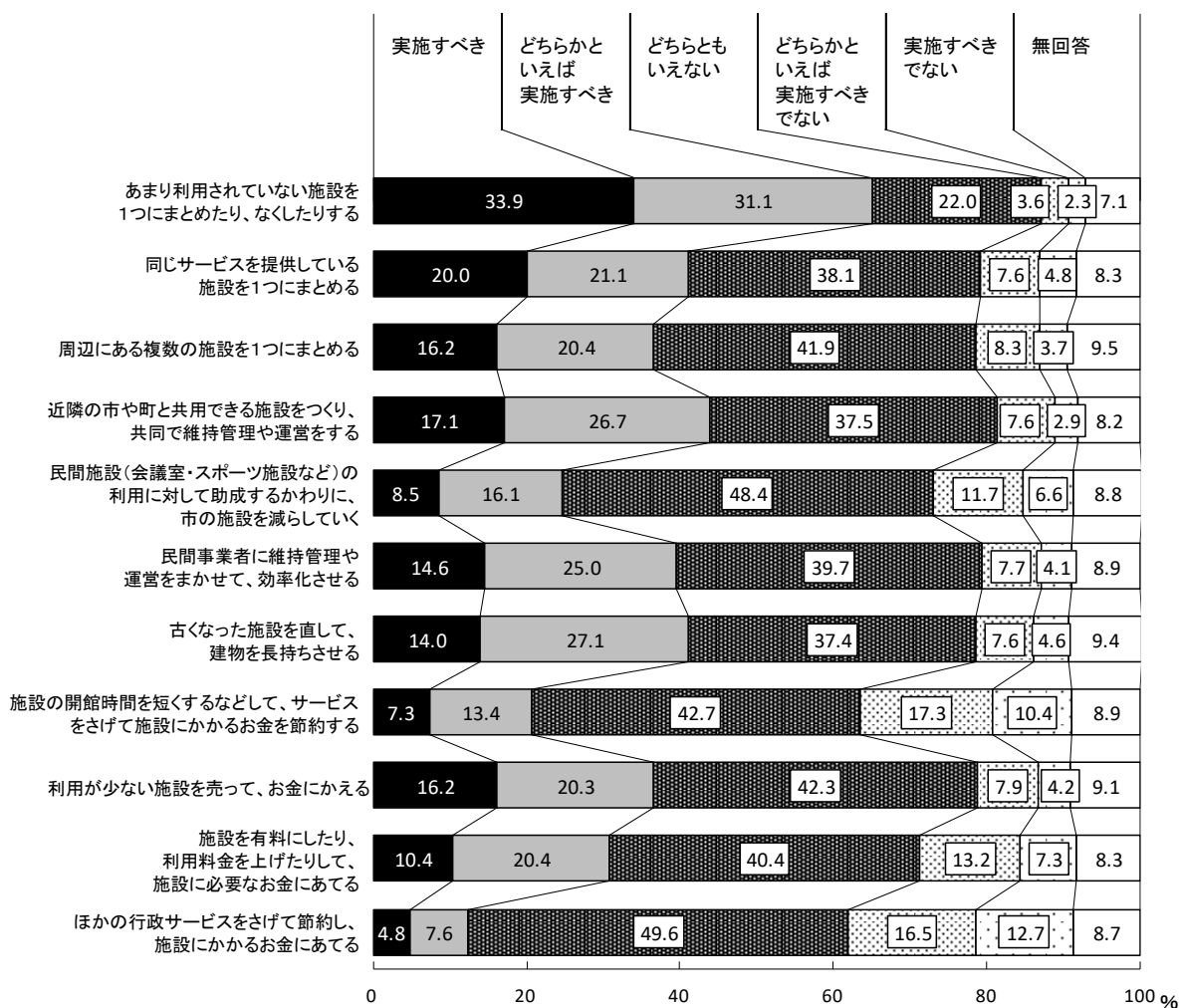
## 9 公共施設について

### 9-1 公共施設（市の建物）を維持するためにすべきこと

◆〈あまり利用されていない施設を1つにまとめたり、なくしたりする〉 65.0%◆

問 32 公共施設（市の建物）に対する考え方についておたずねします。今後、限られた市の財源の中で公共施設を維持するためにはどうすべきと思いますか。次の項目について、それぞれ1つ選び、番号を○で囲んでください。

公共施設（市の建物）を維持するためにすべきこと



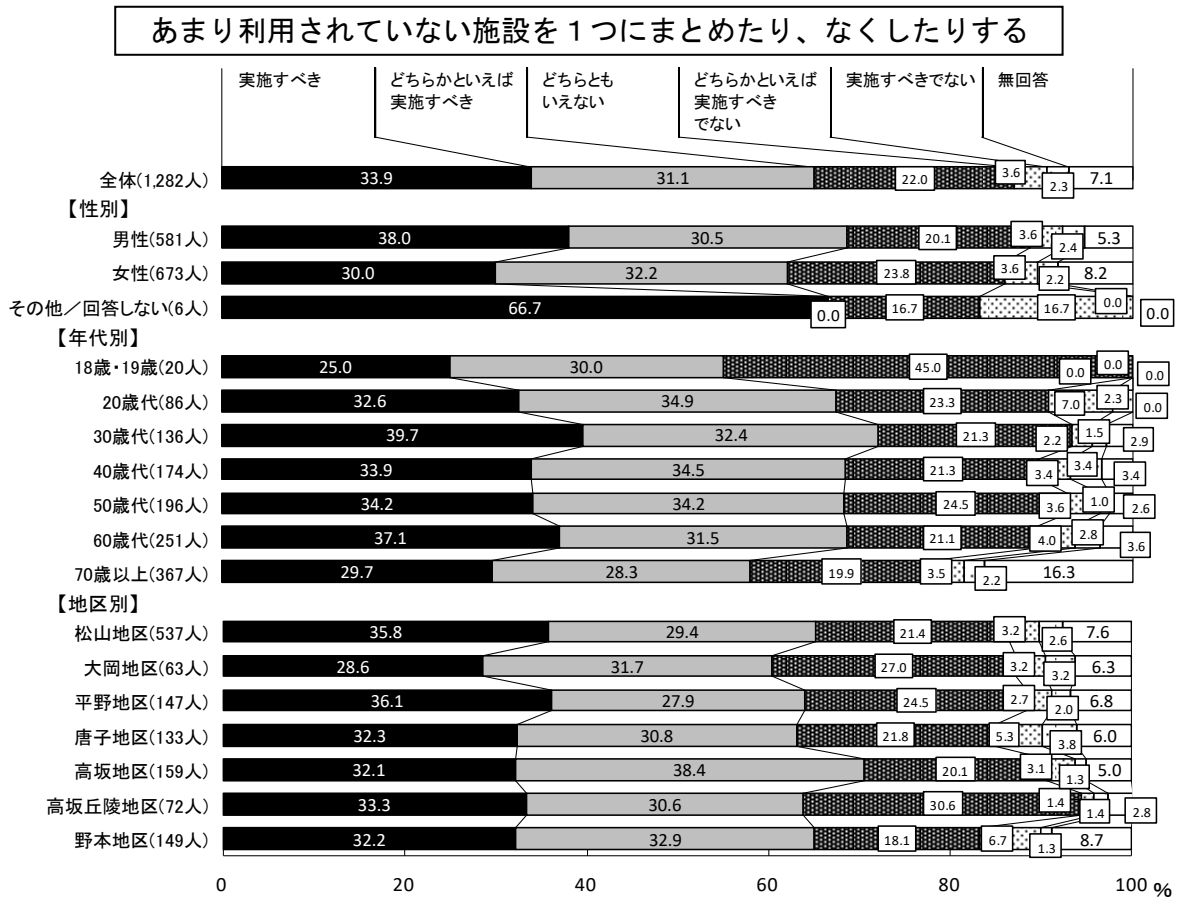
※「公共施設（市の建物）を維持するためにすべきこと」は新設の設問です。

「実施すべき」と「どちらかといえば実施すべき」を合わせた“実施すべき”は〈あまり利用されていない施設を1つにまとめたり、なくしたりする〉で65.0%と最も高くなっています。また「実施すべきでない」と「どちらかといえば実施すべきでない」を合わせた“実施すべきでない”は〈ほかの行政サービスをさげて節約し、施設にかかるお金にあてる〉で29.2%と最も高くなっています。

“実施すべきでない”が“実施すべき”を上回る項目は〈施設の開館時間を短くするなどして、サービスをさげて施設にかかるお金を節約する〉〈ほかの行政サービスをさげて節約し、施設にかかるお金にあてる〉の2項目であり、それ以外の項目では“実施すべき”が“実施すべきでない”を上回っています。

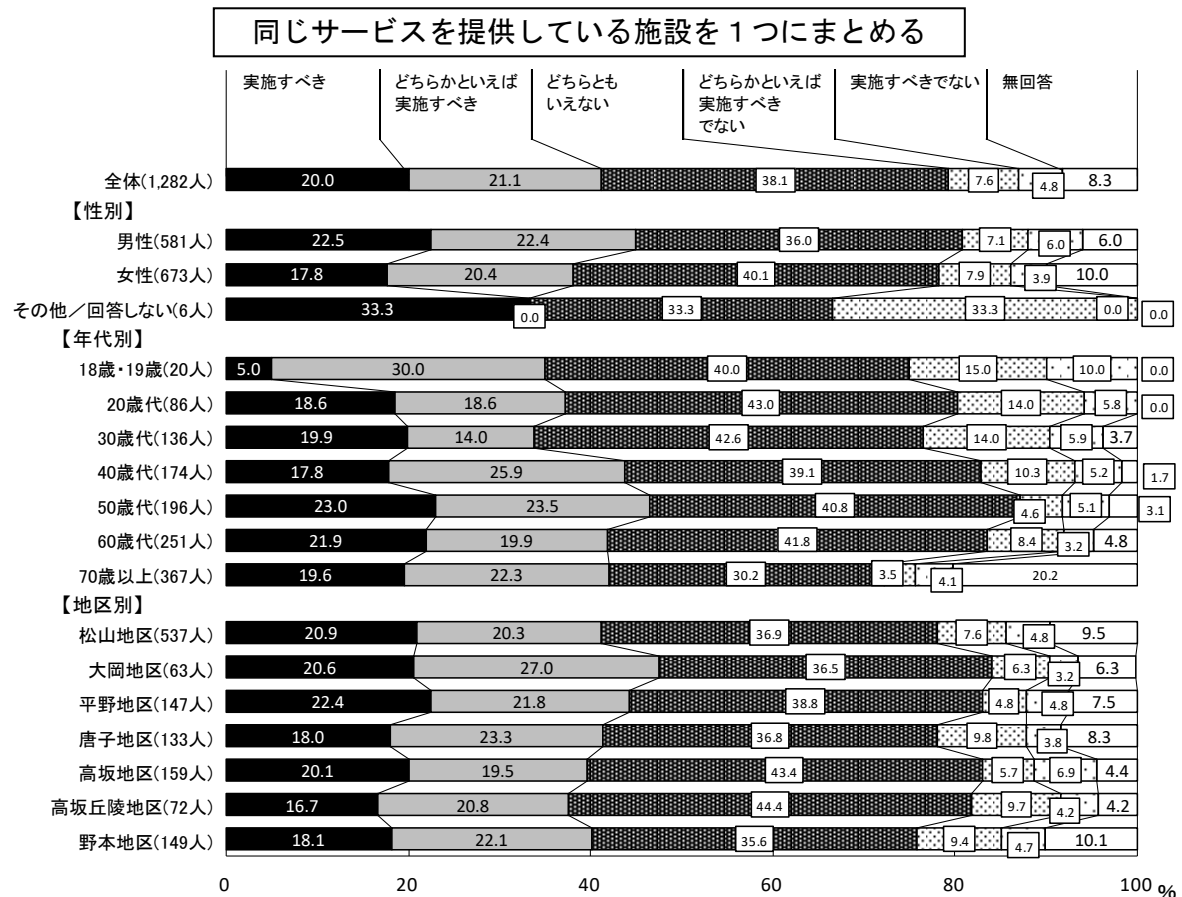
**あまり利用されていない施設を1つにまとめたり、なくしたりする**

◆ “実施すべき” 65.0%、“実施すべきでない” 5.9% ◆



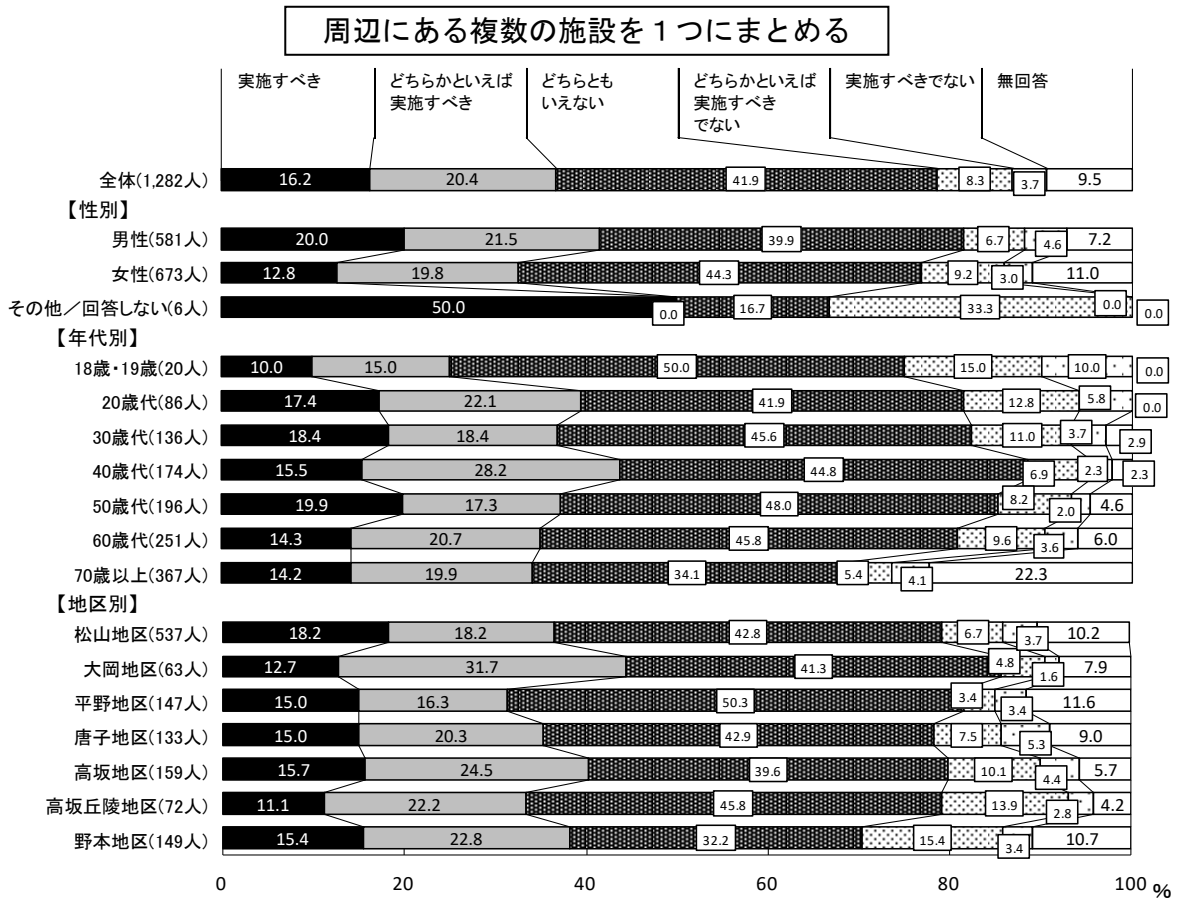
**同じサービスを提供している施設を1つにまとめる**

◆ “実施すべき” 41.1%、“実施すべきでない” 12.4% ◆




**周辺にある複数の施設を1つにまとめる**

◆ “実施すべき” 36.6%、“実施すべきでない” 12.0% ◆



**近隣の市や町と共用できる施設をつくり、共同で維持管理や運営をする**

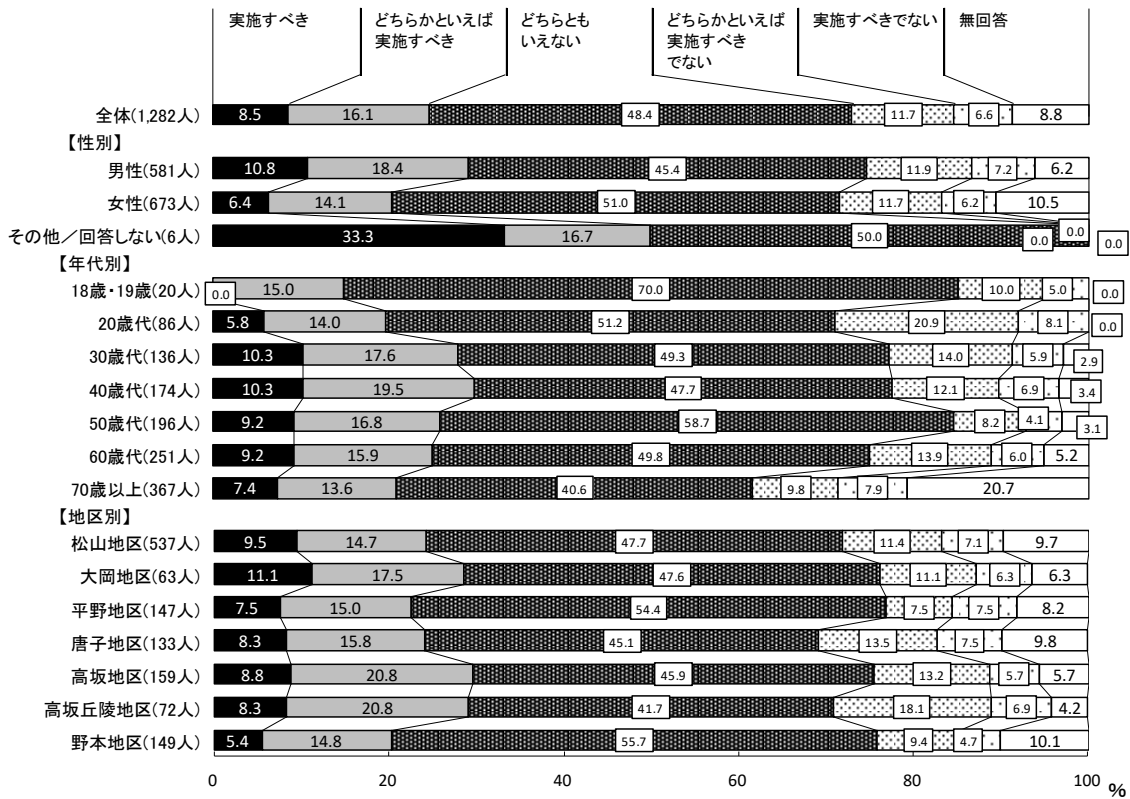
◆ “実施すべき” 43.8%、“実施すべきでない” 10.5% ◆



**民間施設（会議室・スポーツ施設など）の利用に対して助成するかわりに、市の施設を減らしていく**

◆ “実施すべき” 24.6%、“実施すべきでない” 18.3%◆


**民間施設（会議室・スポーツ施設など）の利用に対して助成するかわりに、市の施設を減らしていく**



**民間事業者に維持管理や運営をまかせて、効率化させる**

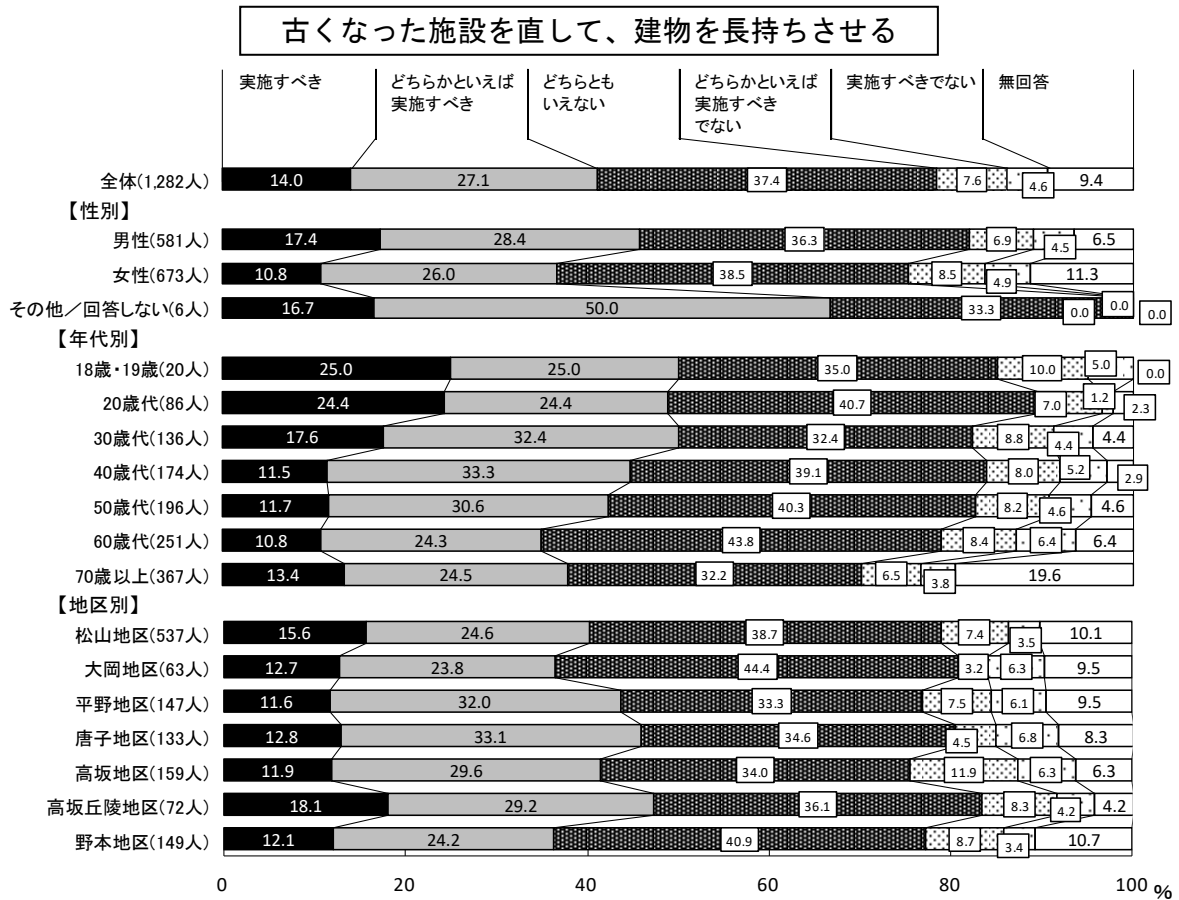
◆ “実施すべき” 39.6%、“実施すべきでない” 11.8%◆

**民間事業者に維持管理や運営をまかせて、効率化させる**



**古くなった施設を直して、建物を長持ちさせる**

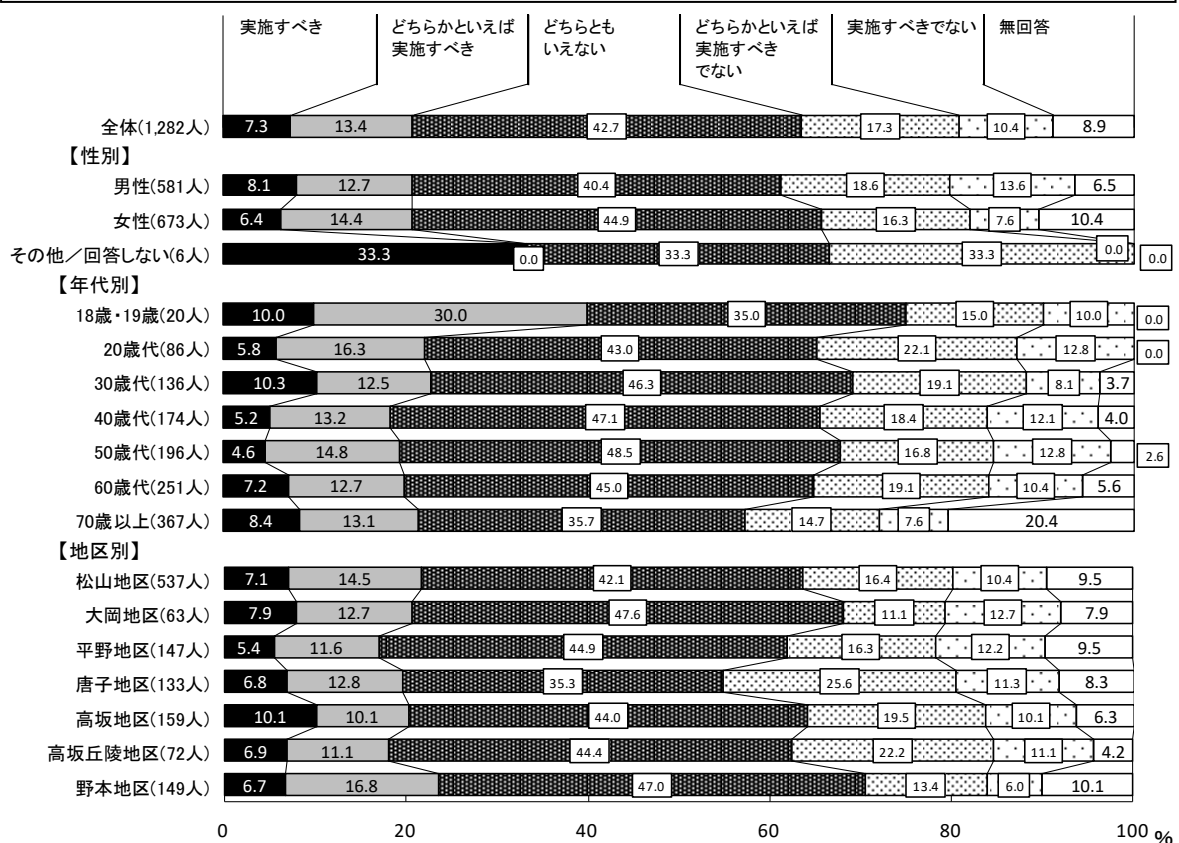
◆ “実施すべき” 41.1%、“実施すべきでない” 12.2% ◆



**施設の閉館時間を短くするなど、サービスをさげて施設にかかるお金を節約する**

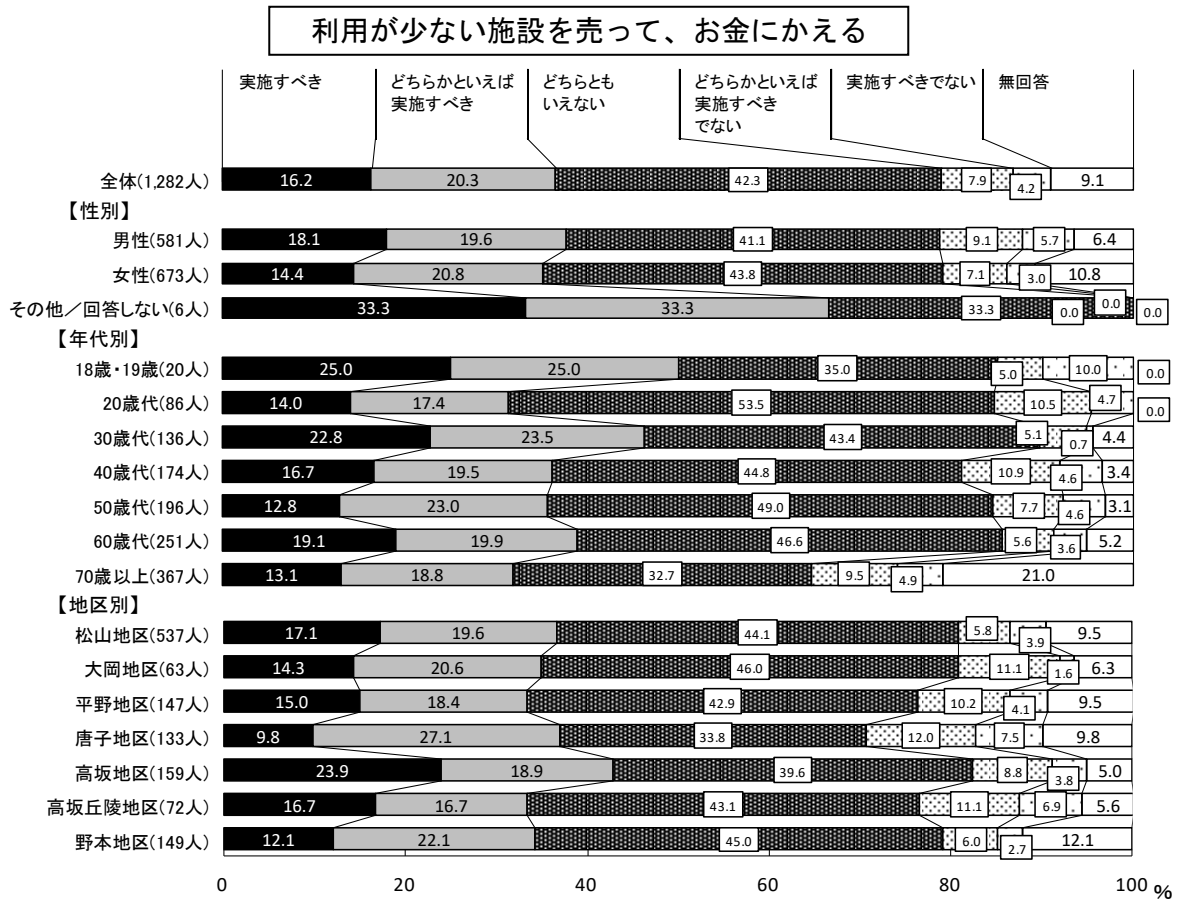
◆ “実施すべき” 20.7%、“実施すべきでない” 27.7% ◆

施設の閉館時間を短くするなどして、サービスをさげて施設にかかるお金を節約する



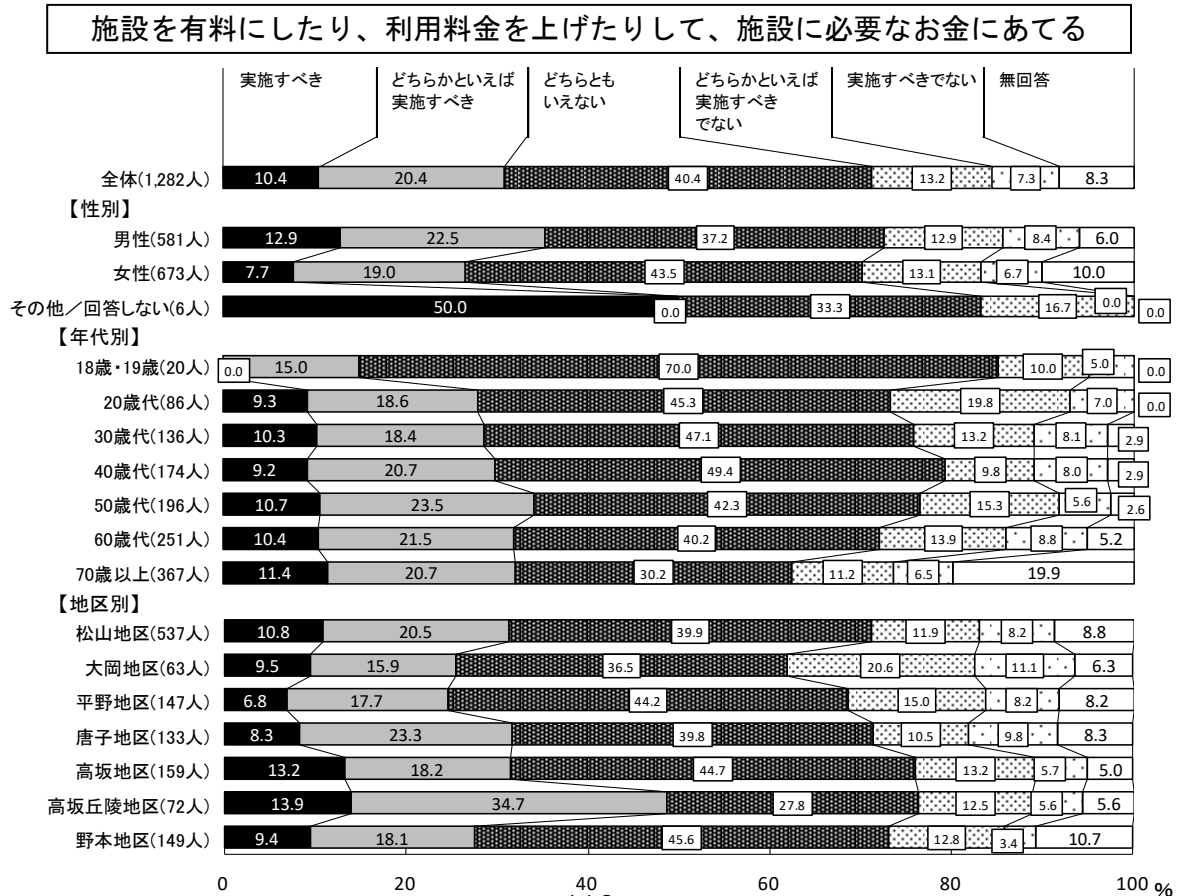
**利用が少ない施設を売って、お金にかえる**

◆ “実施すべき” 36.5%、“実施すべきでない” 12.1% ◆



**施設を有料にしたり、利用料金を上げたりして、施設に必要なお金にあてる**

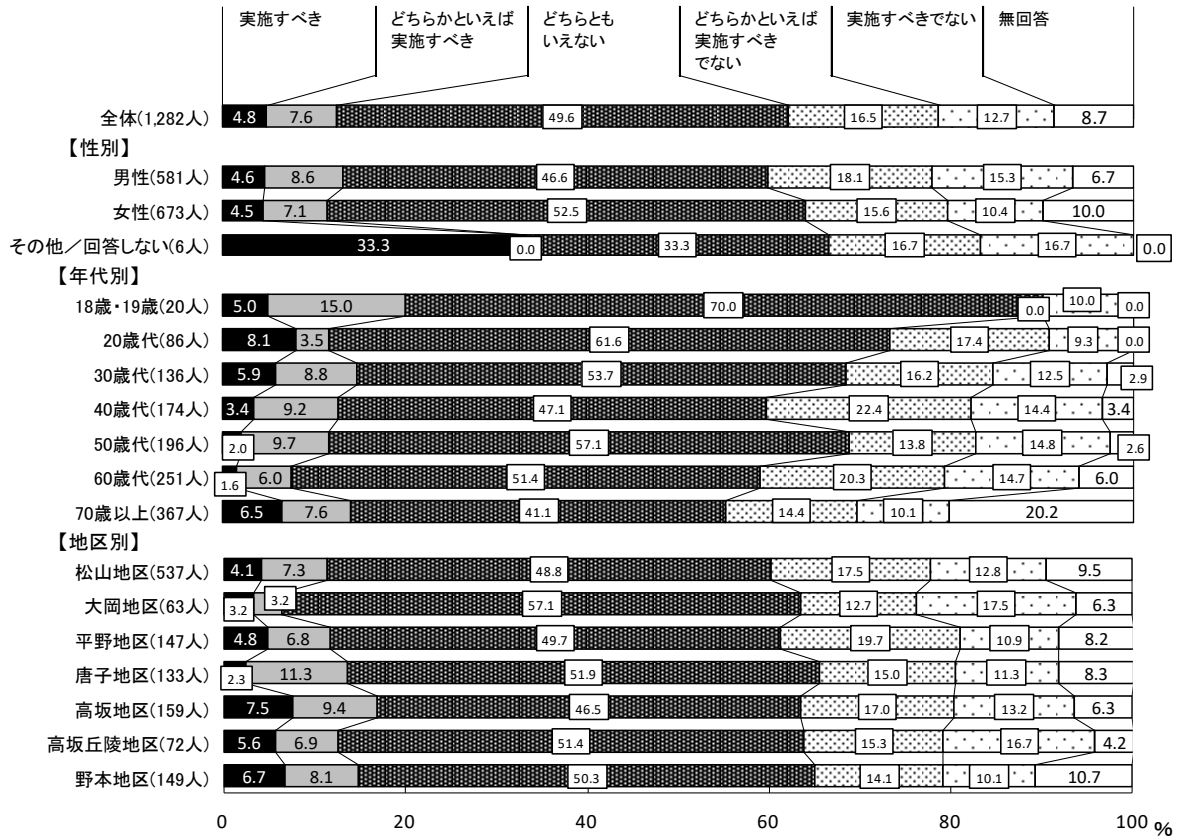
◆ “実施すべき” 30.8%、“実施すべきでない” 20.5% ◆



ほかの行政サービスをさげて節約し、施設にかかるお金にあてる

◆ “実施すべき” 12.4%、“実施すべきでない” 29.2%◆

ほかの行政サービスをさげて節約し、施設にかかるお金にあてる

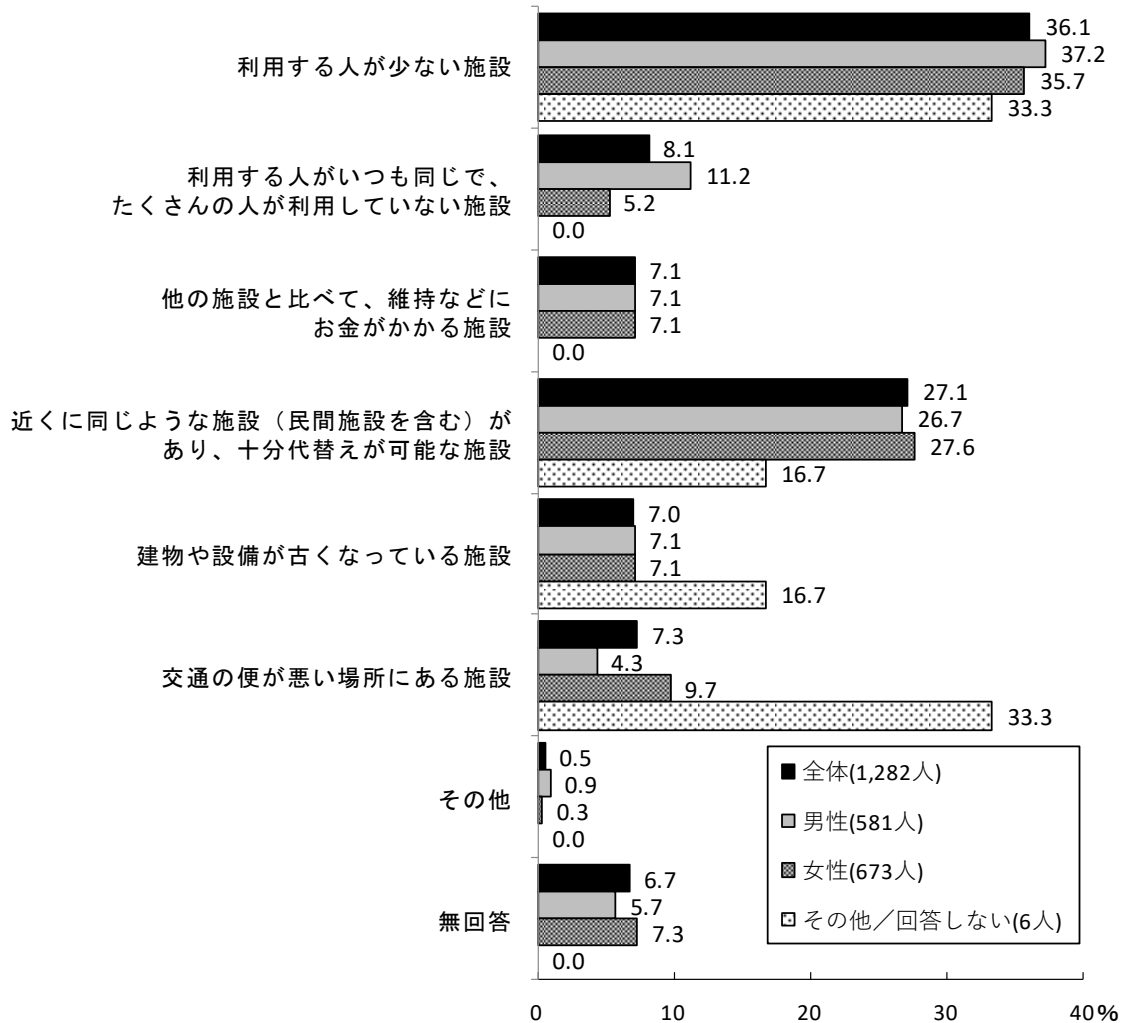


## 9-2 減らしていくべき公共施設（市の建物）

### ◆「利用する人が少ない施設」36.1%◆

問 33 今後、公共施設（市の施設）を減らさなければならなくなった場合に、どのような施設から減らしていくべきと思いますか。1つ選び、番号を○で囲んでください。

減らしていくべき公共施設（市の建物）（全体・性別）



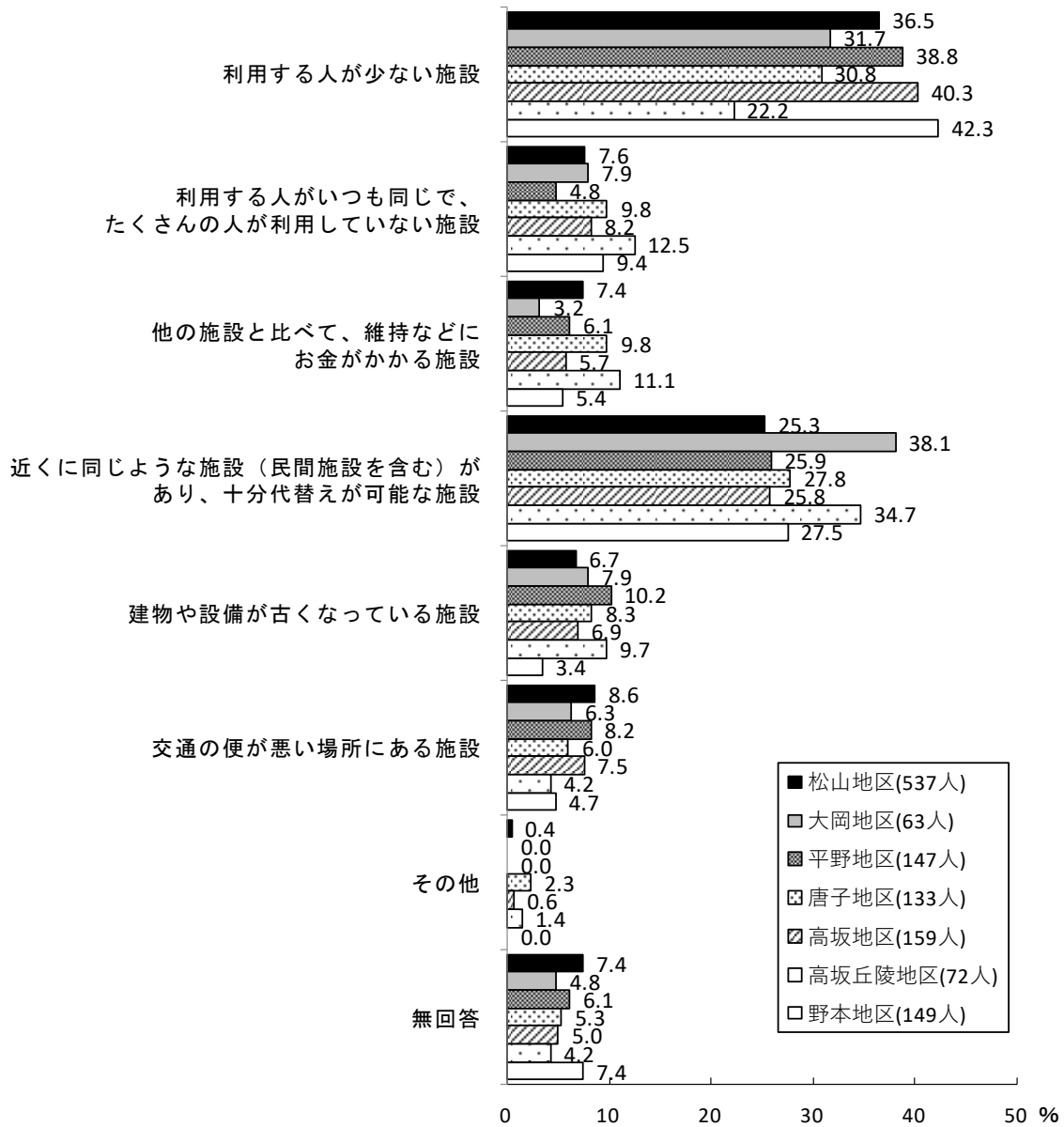
※「減らしていくべき公共施設（市の建物）」は新設の設問です。

全体では「利用する人が少ない施設」が36.1%と最も高く、次いで「近くに同じような施設（民間施設を含む）があり、十分代替えが可能な施設」（27.1%）と続いています。

性別で見ると「利用する人がいつも同じで、たくさんの人が利用していない施設」で男性（11.2%）が女性（5.2%）を6.0ポイント上回っています。一方「交通の便が悪い場所にある施設」では女性（9.7%）が男性（4.3%）を5.4ポイント上回っています。



減らしていくべき公共施設（市の建物）（地区別）



地区別でみると「利用する人が少ない施設」は野本地区で42.3%と最も高く、高坂丘陵地区で22.2%と最も低くなっています。また「近くに同じような施設（民間施設を含む）があり、十分代替えが可能な施設」は大岡地区で38.1%、高坂丘陵地区で34.7%と高くなっています。