

東松山市からのお知らせや予防接種の予定日を
スマホのプッシュ通知で受け取れます！

アプリ版配信スタート！



東松山市 子育てナビ



アプリをダウンロードして、ぜひご活用ください。



予防接種を まるごとおまかせ！

生年月日から予防接種の
スケジュールを自動作成します
ワクチンの種類から
医療機関を検索できます




子育ての 記録を保存！

母子手帳の記録を入力したり
画像で保存しておくことで
万一の時にも安心です



プッシュ通知で 安心！

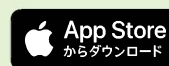
予防接種の予定日・市内の
子育てに関するイベント情報などが
プッシュ通知で届きます



登録方法は裏面をご確認ください。

カンタン&無料で登録できます

アプリのダウンロードはこちら！ダウンロードも無料です。



※埼玉県子育てアプリ「はぐたま」は令和5年3月26日をもって終了いたします。
「はぐたま」の電子子育て手帳から子育てナビをご利用されている方は、
ぜひ当アプリをダウンロードしていただき、ご活用ください。
※通信費やポケット代はご自身でのご負担となります。

東松山市
higashimatsuyama city

〒355-8601 埼玉県東松山市松葉町1-1-58
TEL : 0493-63-5005
東松山市役所 こども家庭部こども支援課

登録・ログイン方法について

<新規登録の方>



①「登録する」を選択します。利用規約に同意後、「登録する」を選択します。



②必要事項を入力し、「登録」を選択します。



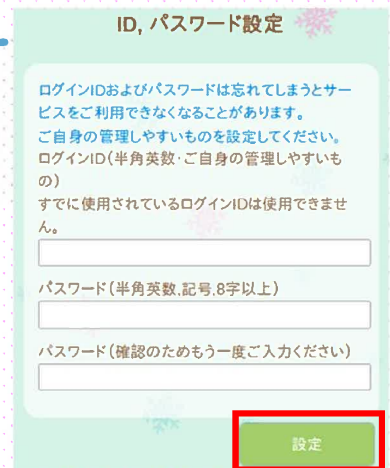
③予防接種の予定をお知らせするメールをご希望の場合は「メール登録する」を選択後、空メールを送信し、メールが届いていることを確認します。
希望しない場合は「メール登録せずに完了」を選択します。



④メニューバーの設定を選択します。



⑤設定画面より「ログインID・パスワードを設定しましょう!」を選択します。



⑥ご希望のIDとパスワードを入力して、「設定」を選択します。
→ 登録完了です!

<すでに登録済みの方>



①アプリダウンロード後、ログインを選択します。



②ログインID・パスワードを入力し、ログインを選択します。
→ログイン完了です!





子育て支援センターソーレ・マーレ電子入館券



ソーレ・マーレは、0歳から3歳児までの乳幼児およびその保護者のための遊び・親子の交流、情報交換の場です。子育てナビから電子入館券を発行できますので、ぜひご利用ください。

<バーコード登録方法>

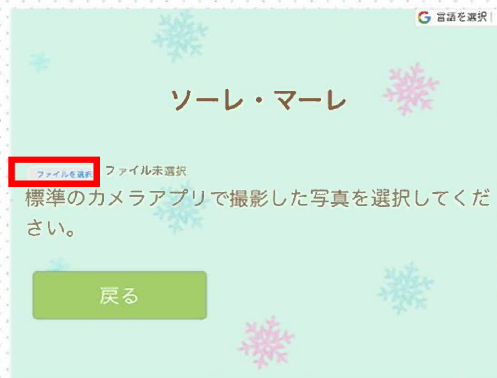


①利用者証の裏面に記載のバーコードを標準のカメラアプリで撮影し、携帯の写真フォルダに保存してください。

②子育てナビのホーム画面「ソーレ・マーレ電子入館券」バナーを選択します。



③「+」ボタンを選択します。



④「ファイルを選択」を選択し、バーコード写真を選択します。
※ファイルへのアクセスを求める画面が出る場合は「許可」や「続行」を選択します。



⑤必要事項（氏名・続柄・メモ）を入力し、「保存」を選択します。
※続柄は項目からの選択以外に自由に入力することができます。



⑥登録完了です！「利用者証一覧」を選択すると一覧画面が表示されます。

※引き続きWEB版もご利用いただけますが、アプリをダウンロードいただくと、プッシュ通知で予防接種情報やお知らせ情報を取得できます。

【WEB版】<https://higashimatsuyama.city-hc.jp/>